



**AUDIENCIA PUBLICA DE
RENDICION DE CUENTAS FINAL**

GESTIÓN 2022

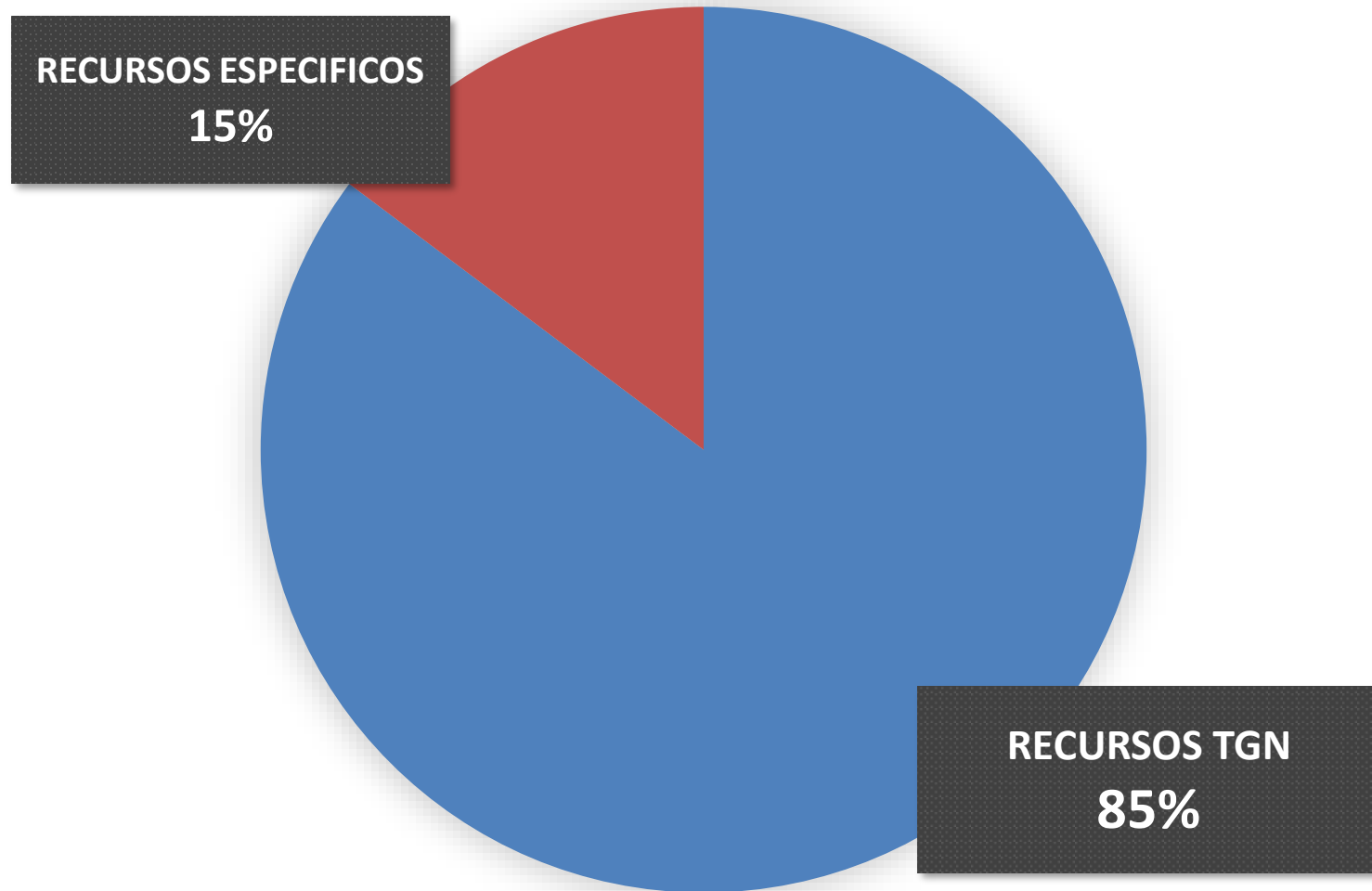
PRESUPUESTO CORRIENTE INSTITUCIONAL

(En bolivianos)

La asignación de recursos a la Academia Nacional de Ciencias para sus actividades y administración de cada gestión, proviene del presupuesto anual con recursos de la Fuente 41-111 Transferencias Tesoro General de la Nación y la Fuente 20-230 Recursos Específicos

	Aprobado	Vigente
FUENTE 41-111 T.G.N.	707.131	707.131
FUENTE 20-230 RECURSOS ESPECIFICOS	122.400	122.400
TOTAL	829.531	829.531

Recursos corrientes institucionales



RECURSOS: FUENTE 41-111 TRANSFERENCIAS TESORO GENERAL DE LA NACION.

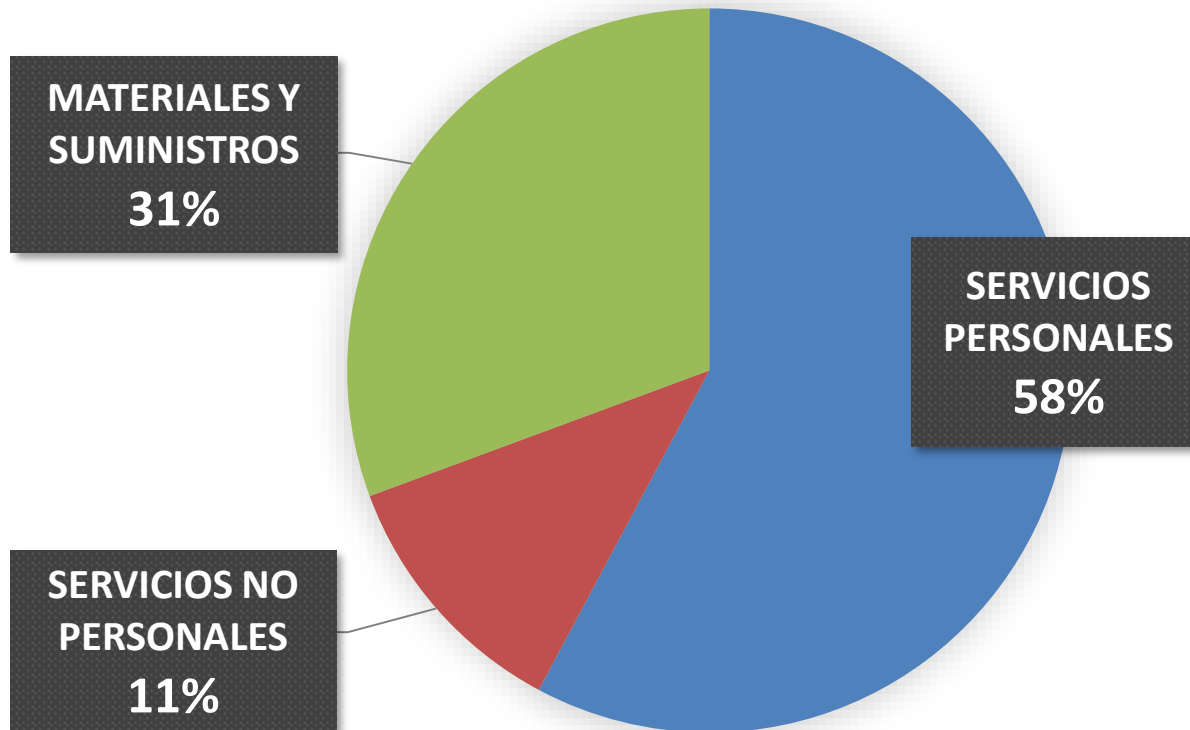
El Ministerio de Economía y Finanzas Públicas otorga a la Academia Nacional de Ciencias para su funcionamiento anualmente presupuestos para realizar sus actividades científicas y administrativas.

Como ejemplo las bases presupuestarias para gastos corrientes de las últimas seis gestiones.

AÑOS	RECURSOS (En bolivianos)
2017	659.878
2018	705.238
2019	731.482
2020	749.969
2021	707.131
2022	707.131

DISTRIBUCION DE LOS RECURSOS

CODIGO	DESCRIPCION	MONTO
10000	Servicios Personales	611.033
20000	Servicios no personales	28.166
30000	Material y Suministros	67.932
		707.131



Servicios Personales

58 %

- Gastos por concepto de servicios prestados por el personal permanente y no permanente, incluyendo el total de remuneraciones; así como los aportes al sistema de previsión social, otros aportes y provisiones para incrementos salariales.

Servicios no personales

11 %

- Gastos para atender los pagos por la prestación de servicios de carácter no personal, el uso de bienes muebles e inmuebles de terceros, así como por su mantenimiento y reparación. Incluye asignaciones para el pago de servicios profesionales y comerciales, prestados por personas naturales o jurídicas y por instituciones públicas o privadas.

Materiales y Suministros

31 %

- Comprende la adquisición de artículos, materiales y bienes que se consumen o cambian de valor durante la gestión. Se incluye los materiales que se destinan a conservación y reparación de bienes de capital.

PRESUPUESTO GESTION 2022

FUENTE: 41 – 111 TESORO GENERAL DE LA NACION

PARTIDA	DESCRIPCION	PRESUPUESTO
10000	SERVICIOS PERSONALES	611.033
11000	Empleados Permanentes	535.355
11220	Bono de Antigüedad	58.635
11400	Aguinaldos	37.758
11600	Asignaciones Familiares	509
11700	Sueldos	394.236
11810	Dietas de Directorio	44.217
13000	Previsión Social	75.678
13110	Régimen de Corto Plazo (Salud)	45.288
13120	Prima Riesgo Profesional–Régimen de Largo Plazo	7.744
13131	Aporte Patronal Solidario 3%	13.588
13200	Aporte Patronal Para Vivienda	9.058
20000	SERVICIOS NO PERSONALES	28.166
21000	Servicios Básicos	26.680
21100	Comunicaciones	550
21200	Energía Eléctrica	6.463
21300	Agua	2.040
21400	Telefonía	9.120
21500	Gas Domiciliario	113
21600	Internet y Otros	8.394

24000	Instalación, Mantenimiento y Reparaciones	1.006
24110	Mantenimiento y Reparación de Inmuebles	1.006
25000	Servicios Profesionales y Comerciales	480
25300	Comisiones y Gastos Bancarios	480
30000	MATERIALES Y SUMINISTROS	67.932
31000	Alimentos y Productos Agroforestales	64.254
31110	Gastos por Refrigerios al Personal Permanente	63.504
31120	Gastos por Alimentación y Otros Similares	750
32000	Productos de Papel, Cartón e Impresos	600
32100	Papel	600
39000	Productos Varios	3.078
39100	Material de Limpieza e Higiene	934
39500	Útiles de Escritorio y Oficina	1.174
39700	Útiles y Materiales Eléctricos	500
39800	Otros Repuestos y Accesorios	170
39990	Otros Materiales y Suministros	300
	TOTAL PRESUPUESTO:	707.131

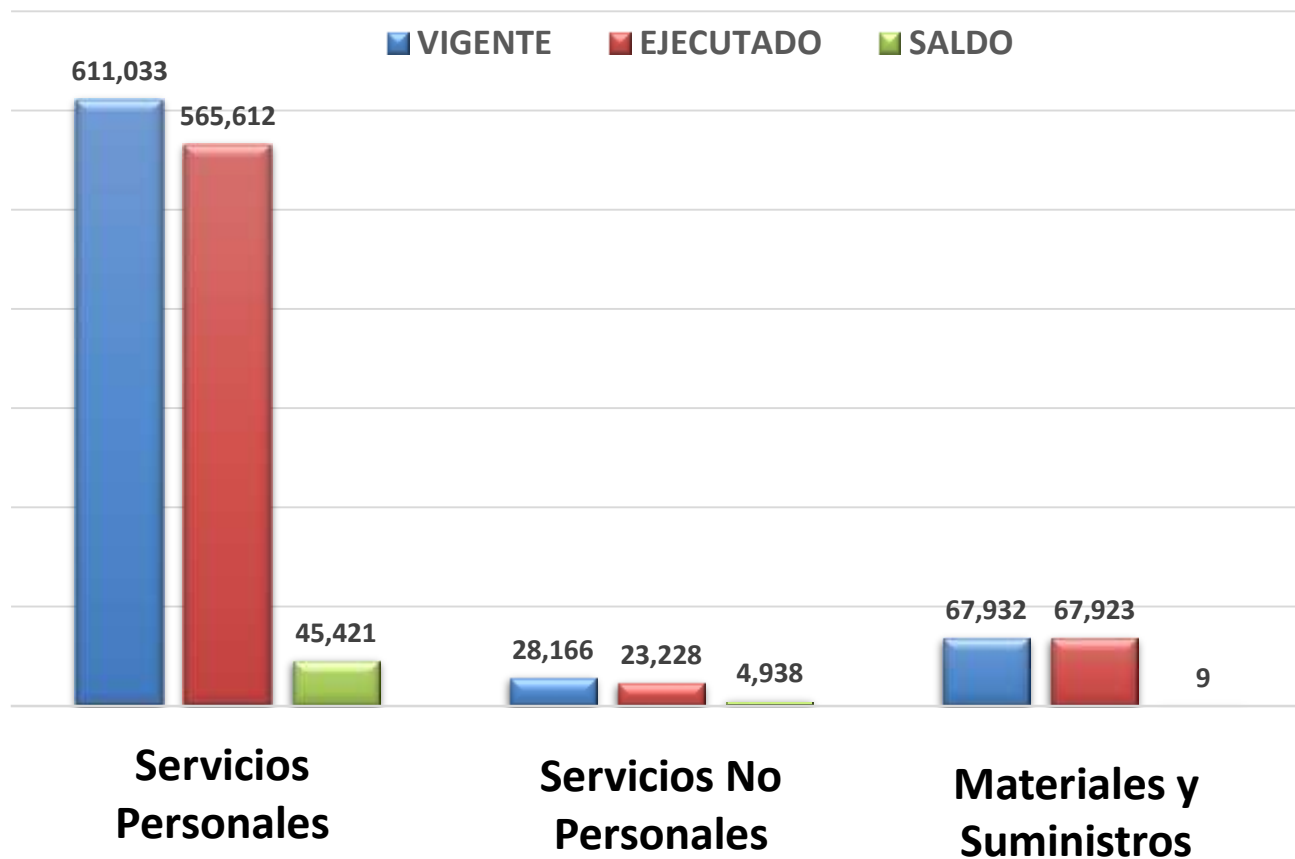
ESTADO DE EJECUCION DEL PRESUPUESTO

AL 31 DE DICIEMBRE DE 2022

FUENTE 41-111 TRANSFERENCIAS TESORO GENERAL DE LA NACION

CÓDIGO	DESCRIPCIÓN	PRESUPUESTO APROBADO	MODIFICACIONES PRESUPUESTARIAS	PRESUPUEST O VIGENTE	PRESUPUEST O EJECUTADO	SALDO
10000	Servicios personales	611.033	+/- 13.797	611.033	565.611,83	45.421,17
20000	Servicios no personales	27.370	+/- 480 +796	28.166	23.227,94	4.938,06
30000	Materiales y suministros	68.728	+/- 250 -796	67.932	67.923,30	8,70
	TOTALES	707.131	-	707.131	656.763,07	50.367,93

Ejecución del Gasto Corriente
Fte. 41- 111 Organismo Financiador
Al 31 de diciembre de 2022
(Expresado en bolivianos)



El porcentaje de ejecución de la Fuente 41-111 TGN en la gestión 2022 corresponde al **92,88%**.

RECURSOS: FUENTE 20-230 RECURSOS ESPECIFICOS.

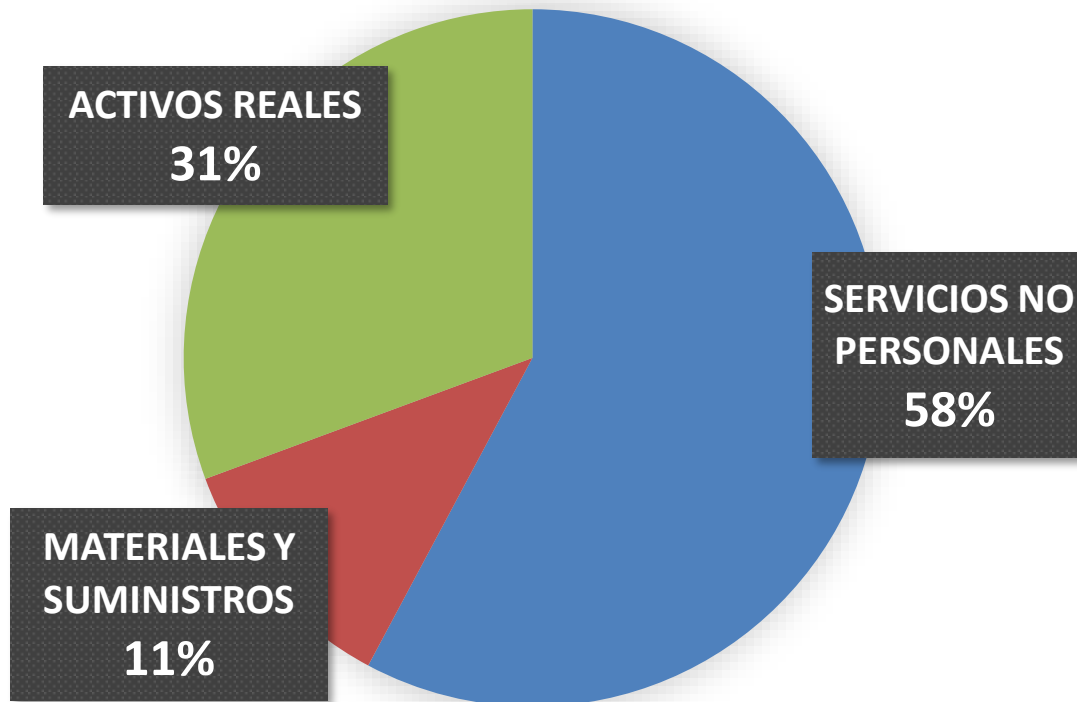
Estos recursos generados por la Academia Nacional de Ciencias corresponden a los alquileres de pequeños espacios físicos, el presupuesto para la gestión 2022 está compuesto de la siguiente manera:

CONCEPTO	MENSUAL	ANUAL
Banco de Crédito – Cajero automático	4.300	51.600
Banco Nacional de Bolivia – Cajero automático	3.500	42.000
Imprenta (Gigantografía)	2.400	28.800

DESCRIPCION	Monto
16300 Alquiler de Ediciones, Tierras y Terrenos	122.400
TOTAL	122.400

DISTRIBUCION DE LOS RECURSOS

CODIGO	DESCRIPCION	MONTO
10000	Servicios no Personales	70.754
30000	Material y Suministros	14.146
40000	Activos Reales	37.500
		122.400



Servicios Personales

58 %

- Gastos por concepto de servicios prestados por el personal permanente y no permanente, incluyendo el total de remuneraciones; así como los aportes al sistema de previsión social, otros aportes y provisiones para incrementos salariales.

Servicios no personales

11 %

- Gastos para atender los pagos por la prestación de servicios de carácter no personal, el uso de bienes muebles e inmuebles de terceros, así como por su mantenimiento y reparación. Incluye asignaciones para el pago de servicios profesionales y comerciales prestados por personas naturales o jurídicas y por instituciones públicas o privadas.

Activos Reales

31 %

- Gastos para la adquisición de bienes duraderos, construcción de obras por terceros, compra de maquinaria y equipo y semovientes. Se incluyen los estudios, investigaciones y proyectos realizados por terceros y la contratación de servicios de supervisión de construcciones y mejoras de bienes públicos de dominio privado y público, cuando corresponda incluirlos como parte del activo institucional. Comprende así mismo los activos intangibles.

PRESUPUESTO GESTION 2022

FUENTE: 20-230 RECURSOS ESPECIFICOS

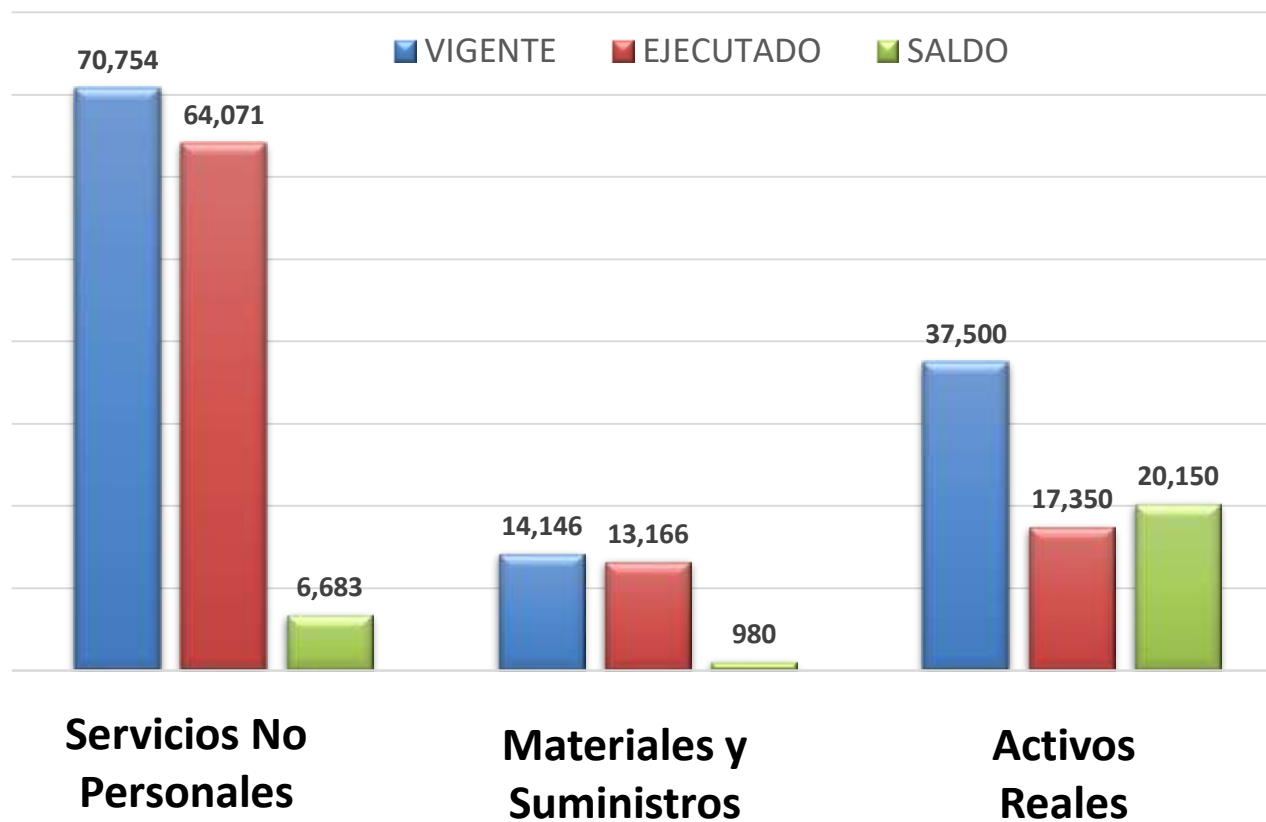
PARTEIDA	DESCRIPCION	PRESUPUESTO
20000	SERVICIOS NO PERSONALES	70.754
22000	Servicio de Transporte y Seguros	1.000
22600	Transporte de Personal	1.000
24000	Instalación, Mantenimiento y Reparaciones	55.622
24100	Mantenimiento y Reparaciones de Inmuebles	55.622
24110	Mantenimiento y Reparaciones de Inmuebles	55.622
25000	Servicios Profesionales y Comerciales	7.980
25230	Auditorías Externas	7.500
25300	Comisiones y Gastos Bancarios	480
26000	Otros Servicios No Personales	6.152
26300	Derechos sobre Bienes Intangibles	100
26900	Otros Servicios No Personales	6.052
26990	Otros	6.052

30000	MATERIALES Y SUMINISTROS	14.146
31000	Alimentos y Productos Agroforestales	5.796
32500	Gastos por Refrigerios al Personal Permanente	5.796
32000	Productos de Papel Cartón	2.000
32500	Periódicos y Boletines	2.000
33000	Textiles y Vestuario	3.500
33300	Prendas de vestir	3.500
39000	Productos Varios	2.850
39500	Útiles de Escritorio y Oficina	850
39800	Otros repuestos y accesorios	2.000
40000	ACTIVOS FIJOS	37.500
43110	Equipo de Oficina y Muebles	15.000
43120	Equipo de Computación	16.900
43700	Otra Maquinaria y Equipo	5.600
	TOTAL PRESUPUESTO	122.400

ESTADO DE EJECUCION DEL PRESUPUESTO
AL 31 DE DICIEMBRE DE 2022
FUENTE: 20-230 RECURSOS ESPECIFICOS

CÓDIGO	DESCRIPCIÓN	PRESUPUESTO APROBADO	MODIFICACIONES PRESUPUESTARIAS	PRESUPUESTO VIGENTE	PRESUPUESTO EJECUTADO	SALDO
20000	Servicios no personales	77.550	-6.796 +- 2.048	70.754	64.071	6.683
30000	Materiales y suministros	7.350	+6.796	14.146	13.166	980
40000	Activos Reales	37.500	+/- 100	37.500	17.350	20.150
	TOTALES	122.400	-	122.400	94.587	27.813

Ejecución del Gasto Corriente
Fte. 20 - 230 Organismo Financiador
Al 31 de diciembre de 2022
(Expresado en bolivianos)



El porcentaje de ejecución de la Fuente 20-30 RECURSOS ESPECIFICOS a la fecha corresponde al 77,28%.

Con los recursos recaudados mensualmente y para cumplir los objetivos de la gestión se contemplan las siguientes actividades y gastos de importancias:

SERVICIOS NO PERSONALES

- Auditoría Externa a los Estados Financieros de la Academia Nacional de Ciencias correspondiente a la gestión 2021, Bs. 7.500.
- Mantenimiento y reparación de Inmuebles, cambio de techado parte posterior del inmueble, de los ambientes de Dirección Administrativa, Tesorería, baños y anexos de la Academia Nacional de Ciencias, Bs. 17.160.
- Mantenimiento y reparación de Inmuebles, cambio del techo de toda la parte frontal de la Academia Nacional de Ciencias de los ambientes de Dirección General Ejecutiva, secretaria general, Plenario, Sala de Directorio, secretaria ejecutiva, Oficina de Pagina Web y la Limpieza y mantenimiento de sus canaletas. Bs. 38.461.

ACTIVOS REALES

- Se realizo la compra de un equipo de computación INTEL Core i5 9na Generación, dos Impresoras Epson y un monitor Samsung. Bs. 11.800.
- Se realizado la compra de una cámara Canon 250D con Lente 18-55mm, para uso en la elaboración de contenido para publicaciones y pagina web de la Academia Nacional de Ciencias. Bs. 5.550.

MATERIALES Y SUMINISTROS

- Pago de refrigerio al personal administrativo del mes de Diciembre 2021. Bs. 5.796.
- Adquisición de prendas de Vestir, (Uniforme) para el personal administrativo Bs.3.430.
- Pago de suscripción a la Gaceta Oficial de Bolivia. Bs. 2.000.
- Otros Repuestos y Accesorios. Bs. 1.940.